

## Afzelia bipindensis (Doussié)

➤ **Nom latin :** Afzelia bipindensis







➤ **Pays d'origine :** Cameroun, Gabon

➤ **Densité :** 800 Kg/m<sup>3</sup>

➤ **Dureté :** Dur

➤ **Mouvement :** Faible

➤ **Formats :**



| Lames parquets   | Classique mince  | Classique   |
|--|--|---|
| <br>10 x 60 x 300 mm        | <br>10 x 70 x 400 à 1200 mm         | <br>14 x 70 x 420 mm         |
| Maximo   | Maximo large   | Maximo big  |
| <br>15 x 90 x 400 à 1200 mm | <br>15 x 135 x 600 à 2000 mm<br>G04 | <br>22 x 100 x 400 à 1200 mm |

➤ **Description :** Aubier bien différencié blanchâtre à jaune pâle ( 2 à 5 cm ) • Bois parfait : couleur brun moyen rougeâtre • Fil : droit à contre-fil léger occasionnel • Grain : moyen • Pas de maillure • Dépôts jaunes ou blancs dans les fentes (silice) • Tendance à foncer vers le brun/rouge foncé

➤ **Caractéristiques physiques :**

Masse volumique à 12% (Kg/m<sup>3</sup>) MV12 : 750 • Retrait volumétrique pour 1% d'humidité v% = 0,44

➤ **Remarques :** Durabilité naturelle : très bonne • Attaquable par lyctus : non • Imprégnabilité : mauvaise • Idéal pour les constructions nautiques



**Afzelia bipindensis**