

Afzelia pachyloba (Doussié)

➤ **Nom latin :** Afzelia pachyloba








➤ **Pays d'origine :** Cameroun, Gabon

➤ **Densité :** 780 Kg/m³

➤ **Dureté :** Dur

➤ **Mouvement :** Faible

➤ **Formats :**


Lames parquets	Classique mince	Classique	
 10 x 60 x 300 mm	 10 x 70 x 400 à 1200 mm	 14 x 70 x 420 mm	
Maximo	Maximo large	Maximo big	Pont de bateau
 15 x 90 x 400 à 1200 mm	 15 x 135 x 600 à 2000 mm G04	 22 x 100 x 400 à 1200 mm	 15 x 90 x 400 à 1200 mm

➤ **Description :** Aubier bien différencié blanchâtre à jaune pâle (2 à 5 cm) • Bois parfait : couleur brun clair rougeâtre • Fil : droit à contre-fil léger occasionnel • Grain : moyen • Pas de maillure • Dépôts jaunes ou blancs dans les fentes (silice) • Tendance à foncer vers le brun/rouge clair

➤ **Caractéristiques physiques :**

Masse volumique à 12% (Kg/m³) MV12 : 750 • Retrait volumétrique pour 1% d'humidité v% = 0,44

➤ **Remarques :** Durabilité naturelle : très bonne • Attaquable par lyctus : non • Imprégnabilité : mauvaise • Idéal pour les constructions nautiques



Afzelia pachyloba