

Les essences de bois

Ipé, Merbau, Padouck, Tali & Teck :

Bois imputrescible & très stable !

Système



Softline®

Ipé



Bois neuf



Bois après 6 mois sans traitement

Merbau




Bois neuf



Bois après 6 mois sans traitement

Padouck



Bois neuf




Bois après 6 mois sans traitement

Tali




Bois neuf



Bois après 6 mois sans traitement

Teck



Bois neuf




Bois après 6 mois sans traitement

Les essences de bois exceptionnelles : Ipé, Merbau, Padouck, Tali et le Teck ont été choisies pour leurs caractéristiques techniques parfaitement adaptées aux conditions climatiques les plus variées et les plus variables.

Nos produits qui sont séchés à la teneur en eau d'équilibre moyenne

de 13% (+/- 2%), sont parfaitement imputrescibles sans aucun traitement chimique et très stables quelles que soient les conditions extérieures.

Le profil bois est proposé en une unique dimension : 20 x 100 x 2000 (longueur principale) mm ou 20 x 90 x 2000 mm pour le Teck et permet l'accrochage à l'aide d'une fixation invisible.



Les avantages du bois :

- Bois imputrescible de classe I.
- Bois très stable, séché au four, garantissant des mouvements très faibles.
- Planches de longueurs fixes coupées avec précision, évitant les découpes sur chantier.
- Surface lisse anti-dérapante d'origine (Padouck et Teck) et sans échardes.
- Bois ne nécessitant aucun traitement préliminaire.
- Bois de choix sélectionné.
- Matériau agréable à fouler, ni brûlant, ni glacial.



Les essences de bois

